

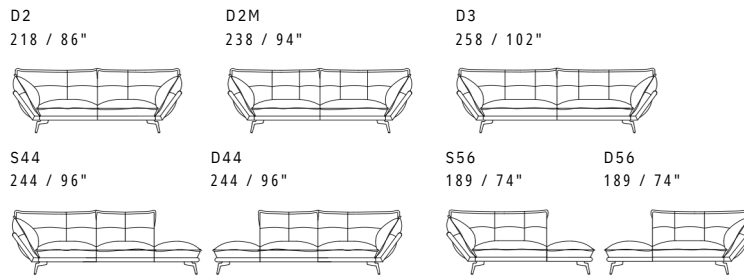
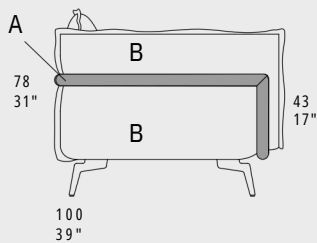
# HOLLYWOOD

## STANDARD FEATURES

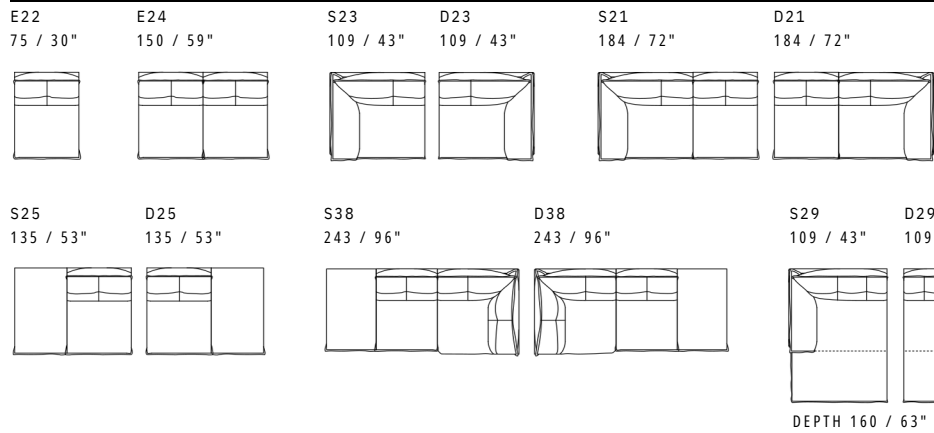
- Hard wood frame, seat suspensions in reinforced elastic webbing.
- Seat depth 60 cm - 24".
- Seat height 43 cm - 17".
- Armrest width 34 cm - 13".
- Armrest height 69 cm - 27".
- Seat and back cushions in polyurethane, covered with feather.
- Metal legs height 17 cm - 7", available in all customizing finishes.
- Folding bed not available.
- Available with the following stitching: CUC 500D CUC 510B
- Fabric version comes with CUC 510 stitching.

## CARATTERISTICHE STANDARD

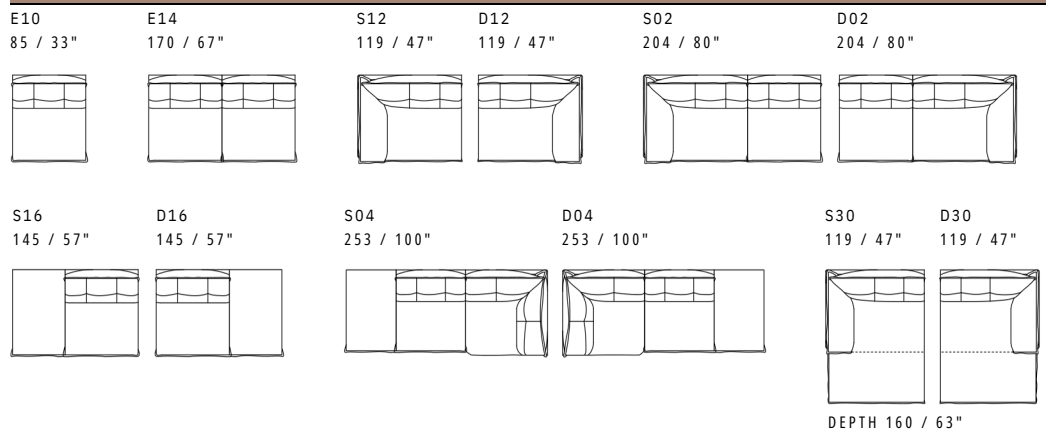
- Struttura in legno e multistrato, molleggio seduta con cinghie elastiche.
- Profondità seduta 60 cm.
- Altezza seduta 43 cm.
- Larghezza braccio 34 cm.
- Altezza braccio 69 cm.
- Cuscini seduta e schienale in poliuretano, rivestiti con materassina in piuma.
- Piedi in metallo altezza 17 cm, disponibili in tutte le finiture.
- Inserimento letto non possibile.
- Disponibile con le seguenti cuciture: CUC 500D CUC 510B
- Versione in tessuto disponibile con cucitura CUC 510B.



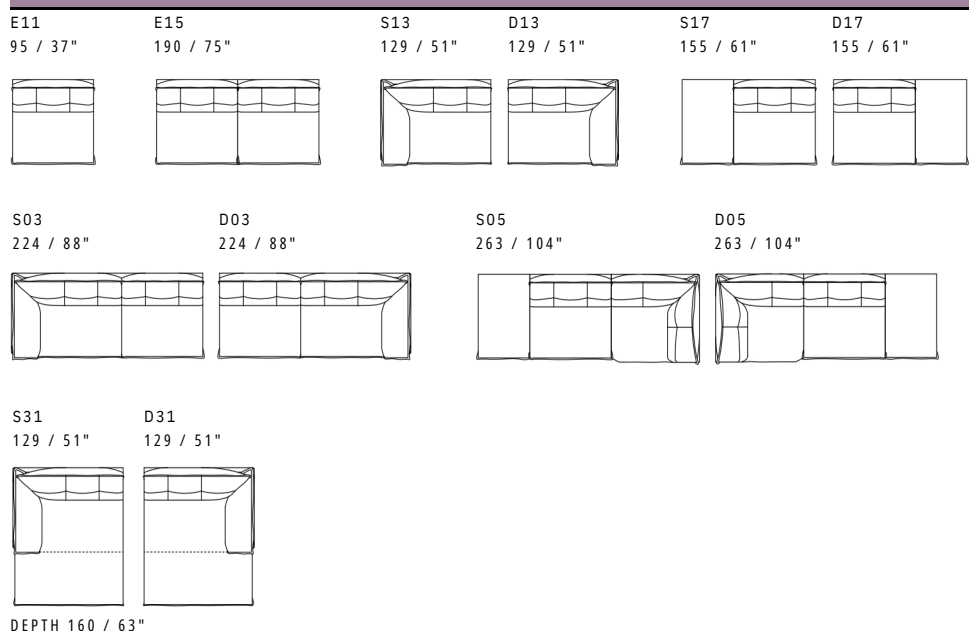
### X all items in group X have the same seat width / tutti gli elementi del gruppo X hanno lo stesso modulo di seduta



### Y all items in group Y have the same seat width / tutti gli elementi del gruppo Y hanno lo stesso modulo di seduta



### J all items in group J have the same seat width / tutti gli elementi del gruppo J hanno lo stesso modulo di seduta



## NOTES

- Dimensions: the first figure shows sizes in centimeters, the second in inches.
- Mixing above groups (X - Y - J) will create sectionals with different seat widths.
- Corner pieces E20 is an odd piece and can be used with all above groups X - Y - J.
- The soft rim CUC 500D (2,5 cm / 1 inch) is not included in measures.
- Please advise covers for A and B.
- Price is determined by cover B.

## NOTE

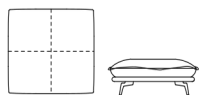
- Dimensioni: la prima cifra indica i centimetri, la seconda cifra indica i pollici.
- Utilizzando elementi di famiglie diverse (X - Y - J) si avranno composizioni con sedute di larghezza diverse tra di loro.
- L'elemento E20 può essere utilizzato indifferentemente con i gruppi X - Y - J.
- Il bordo CUC 500D (2,5 cm) non è incluso nelle misure.
- Si prega di specificare i rivestimenti A e B.
- Il prezzo è determinato dal rivestimento B.

# HOLLYWOOD

E20  
108X108 / 43X43"



EV4  
91X91XH.43 / 36X36XH.17"



EV2  
91X70XH.43 / 36X28XH.17"

